

NEC ビジネスインテリジェンス
研修サービス

(ログイン【多要素認証】～ユーザーデータ参照)

Cornerstone OnDemand※略して CSOD
受講者用操作マニュアル

2025/3/2

目次

1 ログイン	3
1.1 ログイン	3
1.1.1 ログイン(NECグループ会社(認証D)ユーザーの場合)	3
1.1.2 ログイン(NECグループ会社(自己登録)ユーザー、NECグループ会社以外のユーザー、個人ユーザーの場合) 3	
1.2 パスワード変更	9
2 ユーザーデータ参照	10

1 ログイン

1.1 ログイン

ログイン方法は、ユーザーの区分によって異なります。

- ・NECグループ会社(認証 D)ユーザーの場合：目次「[ログイン\(NECグループ会社\(認証 D\)ユーザーの場合\)](#)」
- ・NECグループ会社(自己登録)ユーザー、NECグループ会社以外のユーザー、個人のユーザーの場合：目次「[ログイン\(NECグループ会社\(自己登録\)ユーザー、NECグループ会社以外のユーザー、個人ユーザーの場合\)](#)」

(ユーザー区分の詳細は目次「[用語説明](#)」をご参照ください。)

1.1.1 ログイン(NECグループ会社(認証 D)ユーザーの場合)

以下のログイン URL に遷移すると SSO（シングルサインオン）により自動ログインされます。

【ログイン URL】

<https://nbi.csod.com/samldefault.aspx>

1.1.2 ログイン(NECグループ会社(自己登録)ユーザー、NECグループ会社以外のユーザー、個人ユーザーの場合)

セキュリティ対策のため、NECグループ会社(自己登録)ユーザー、NECグループ会社以外のユーザー、個人のユーザーのログインには多要素認証を設定しています。

初回ログインの際には、初期設定をお願いいたします。

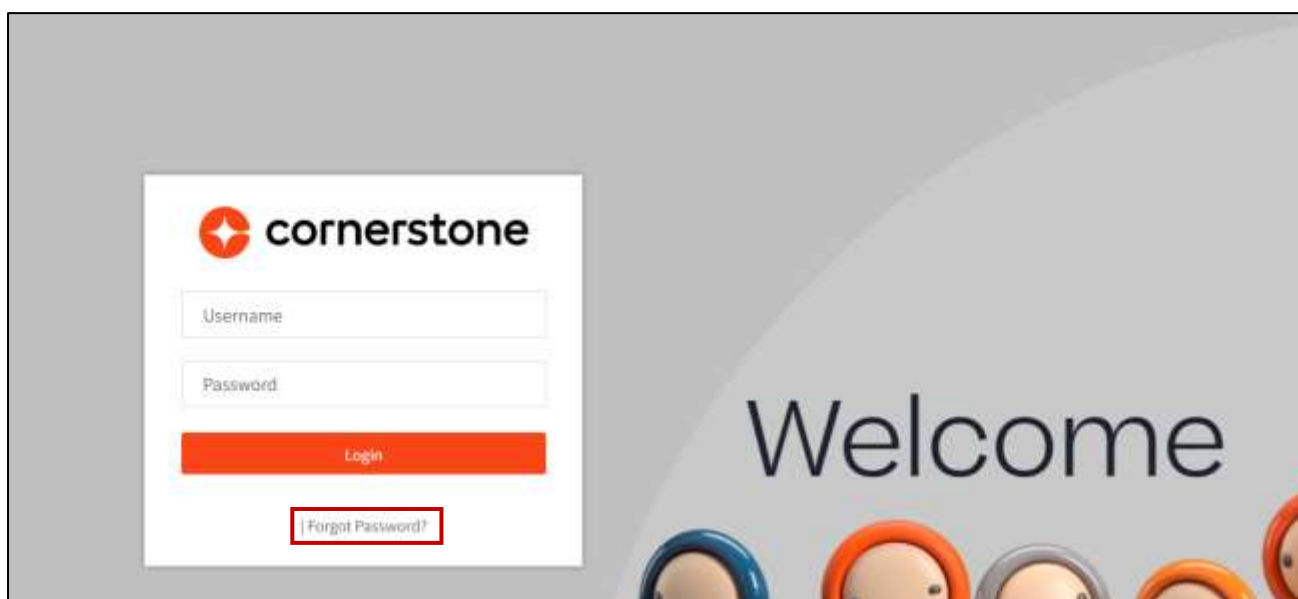
【ログイン URL】

<https://nbi.csod.com/default.aspx>

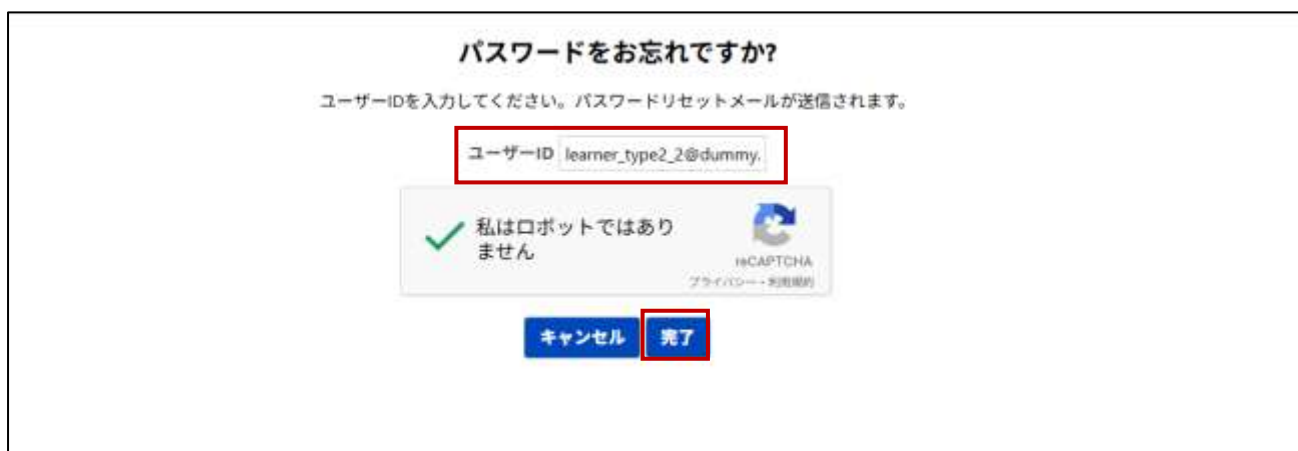
初期設定① パスワードの変更

(初回ログイン以降も、この手順でパスワードを変更してください)

1. ログイン URL (<https://nbi.csod.com/default.aspx>)を開き、「Forgot Password?」を選択します。



2. 自身のユーザーID(ユーザー作成時に入力したメールアドレス)を入力し、「完了」を押下します。



3. パスワードリセットメールが届きましたら、パスワード再設定 URL を開きます。

NECビジネスインテリジェンス研修サービス【パスワード変更】

N noreply@csod.com
宛先: 自分

本メールは、NECビジネスインテリジェンス株式会社が管理する研修システムより自動発信しております。発信元への返信はご遠慮ください。本メールに心当たりのない方は、お手数ですが破棄をお願いいたします。

研修 太郎 様

パスワードリセットの申請を受け付けました。
パスワードの再設定をご希望の場合は、以下のURLをクリックして、新しいパスワードをご登録ください。
※ パスワードリセットの申請に心当たりがない場合は、以降の対応は不要となります。

▼ パスワード再設定URL
<https://nbi-stg.csod.com/resetPasswrld.aspx?token=WllGUXquw55ToJ3zG7ho&c=nbi&l=ja-JP>

※ 上記URLの有効期間は、48時間です。

◆ お問合せ先 ◆
研修申込センター
メール：nlcontact@mlsig.jp.nec.com
電話：03-4330-7560

※ 本メールは個人情報を含む場合があります。取扱にはご注意ください。

4. 新規パスワードを入力し、「完了」を押下します。

パスワードのリセット

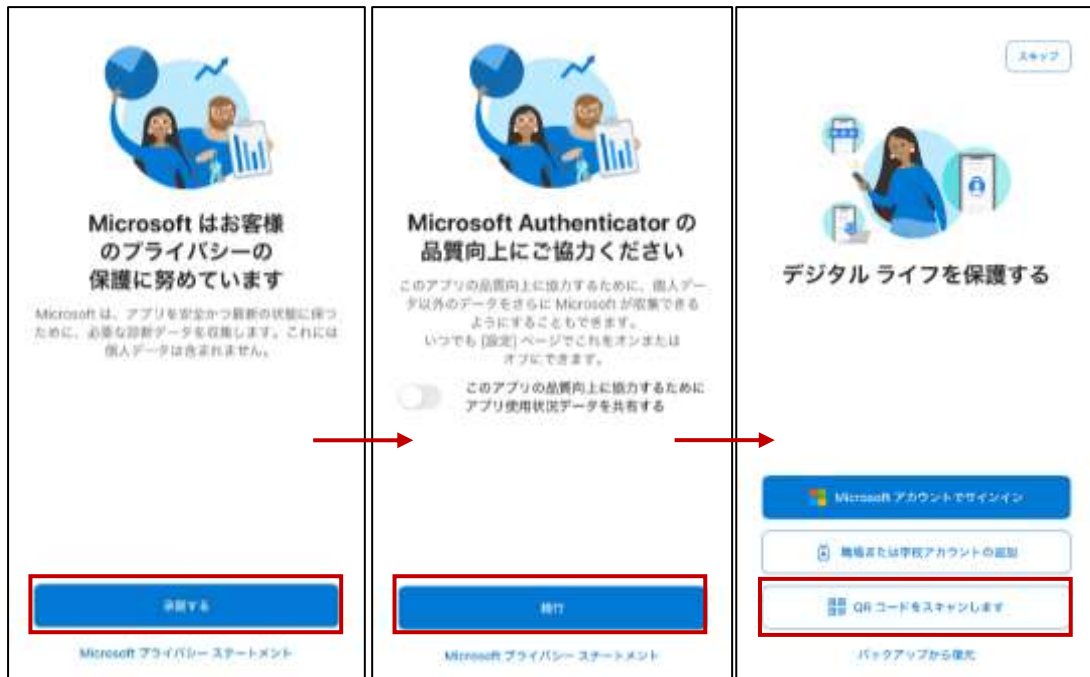
- * パスワードにはアルファベットの大文字と小文字の両方が必要
- * パスワードは英字および数字を含んでいる必要があります。
- * 過去24回のパスワードとは異なるパスワードを設定してください。
 - * パスワードの文字数は10～20文字です。
 - * パスワードの前後にスペースを入れることはできません。
- * 「パスワード」に、ユーザー名、ユーザー ID、Eメール アドレスを指定することはできません。
 - * パスワードには特殊文字が1つ以上必要

* 新規パスワード

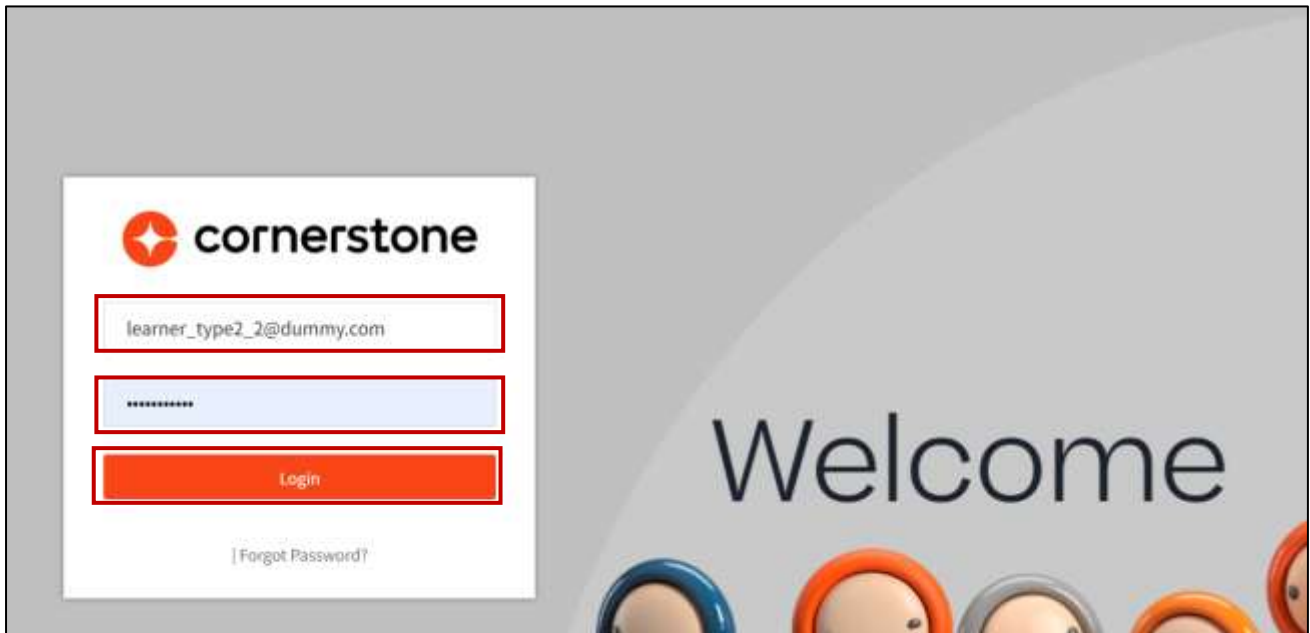
* パスワードの確認

初期設定② 多要素認証の設定

1. 「Microsoft Authenticator」アプリをインストール> 下記キャプチャに沿って画面を進めます。



2. PCに戻り ID/パスワード(ユーザー作成時に入力したメールアドレス)を入力してログインします。



3. 画面に出てくる QR コードを「Microsoft Authenticator」アプリで読み取ります。

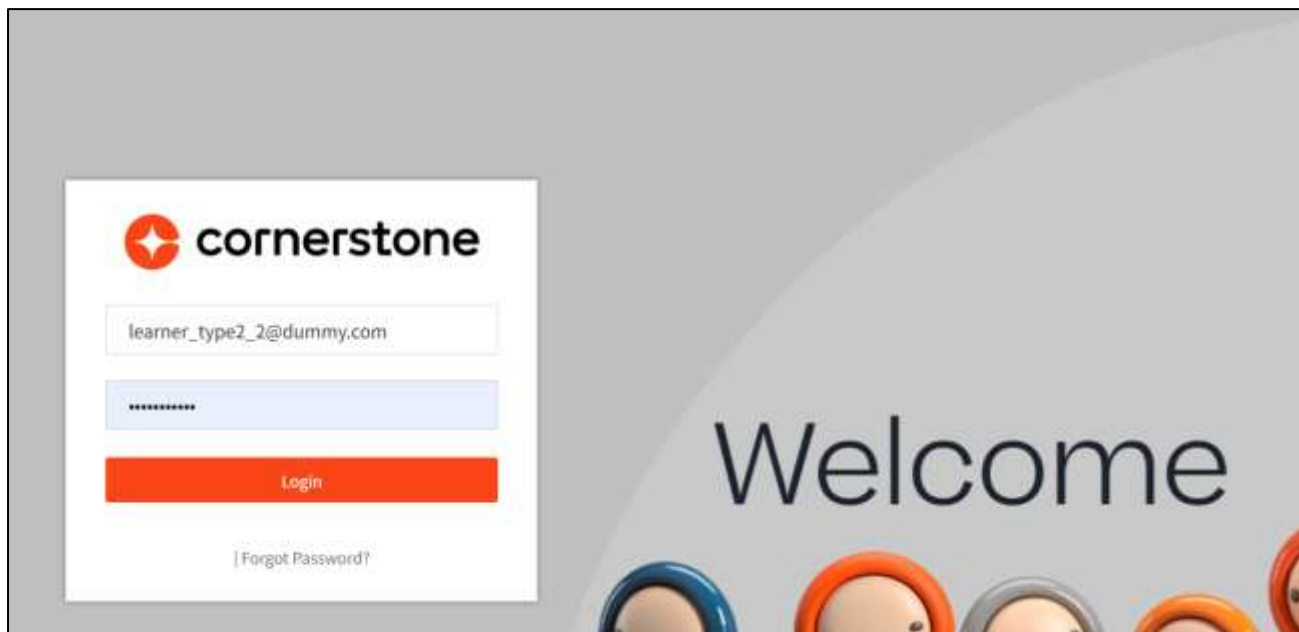


4. 「Microsoft Authenticator」アプリ上に表示されたコードをログイン画面に入力＞登録を押下します。

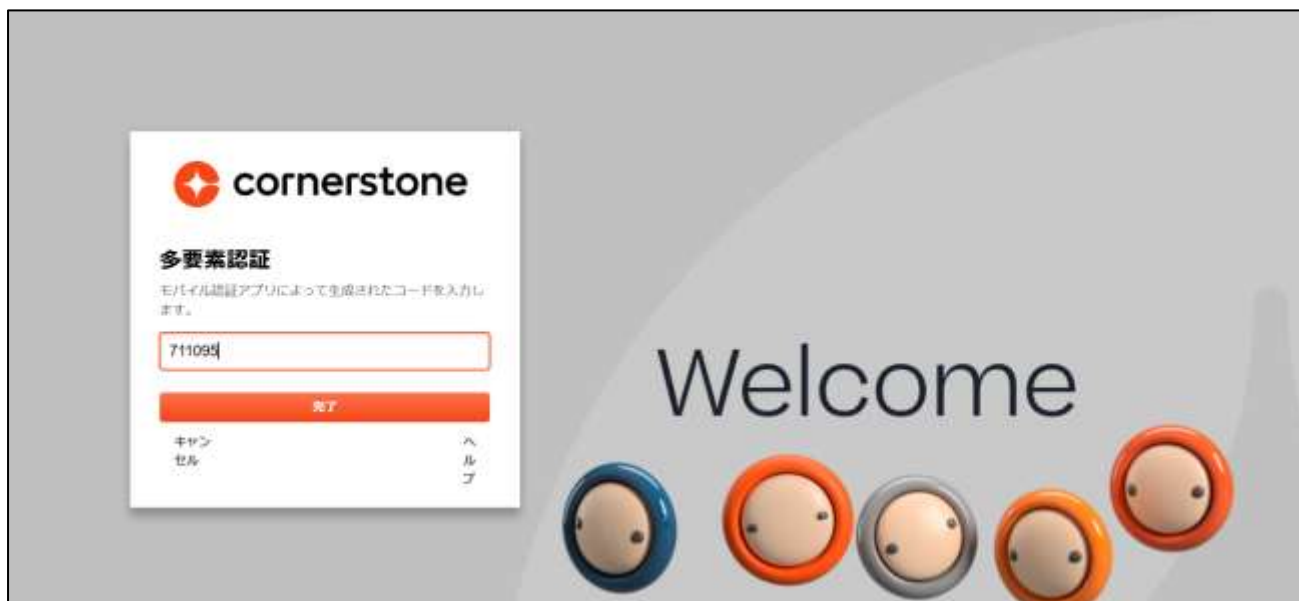


ログイン

1. ID/パスワードを入力>ログインします。



2. 「Microsoft Authenticator」アプリ上に表示されたコードを入力します。



3. ログインが成功すると、「トップページ」が表示されます。



1.2 パスワード変更

パスワード変更の詳細は目次「[ログイン\(NECグループ会社\(自己登録\)ユーザー、NECグループ会社以外のユーザー、個人ユーザーの場合\)](#)」の「[初期設定① パスワードの設定](#)」をご参照ください。

2 ユーザーデータ参照

自身のユーザーデータを参照する手順を以下に記載します。

1. CSOD にログインします。



2. ホーム> プロフィールにカーソルを合わせ、プロフィールボタンを押下します。



3. ユーザー情報>ユーザー情報にカーソルを合わせ、ユーザー情報ボタンを押下します。



4. 自身のユーザー情報が示されます。※表示される項目については下記の「※表. ユーザー情報項目一覧」をご参照ください。



<p>設定</p> <p>表示言語: 日本語 (日本)</p>																	
<p>組織構成</p> <table border="0"> <tr> <td>マネージャー (ID: システムテスト2 (gsTest02@bunny.com))</td> <td>承認者 (ID: システムテスト2 (gsTest02@bunny.com))</td> </tr> <tr> <td>Outlet Line Manager (Outlet Manager)</td> <td>HR Generalist</td> </tr> <tr> <td>S&R Business Partner</td> <td>Compensation Manager</td> </tr> <tr> <td>HR Executive</td> <td>部門 (ABCグループ会社(認定20)) (100)</td> </tr> </table>		マネージャー (ID: システムテスト2 (gsTest02@bunny.com))	承認者 (ID: システムテスト2 (gsTest02@bunny.com))	Outlet Line Manager (Outlet Manager)	HR Generalist	S&R Business Partner	Compensation Manager	HR Executive	部門 (ABCグループ会社(認定20)) (100)								
マネージャー (ID: システムテスト2 (gsTest02@bunny.com))	承認者 (ID: システムテスト2 (gsTest02@bunny.com))																
Outlet Line Manager (Outlet Manager)	HR Generalist																
S&R Business Partner	Compensation Manager																
HR Executive	部門 (ABCグループ会社(認定20)) (100)																
<p>User Record Custom Field</p> <table border="0"> <tr> <td>名(漢字):</td> <td>姓(漢字):</td> </tr> <tr> <td>名(カナ): メイ</td> <td>姓(カナ): セイ</td> </tr> <tr> <td>標準電話番号: 1111111111</td> <td>標準番号 (例): 100000 (続けて7桁入力して下さい): 1111111</td> </tr> <tr> <td>住所 (例): 神奈川県(崎市中央区) システムテスト中</td> <td>住所 (例): 下部1753: 100</td> </tr> <tr> <td>建物名・部屋番号 (例): 五ノ山ヶ丘マンション1号棟</td> <td>建物等の郵便先を変更したい場合は、チェックを入れて下記情報を入力してください。:</td> </tr> <tr> <td>郵便先郵便番号 (例): 1000001 (続けて7桁入力して下さい):</td> <td>郵便先住所 (例): 神奈川県(崎市中央区) 下部1753:</td> </tr> <tr> <td>郵便先建物名・部屋番号 (例): 五ノ山ヶ丘マンション1号棟</td> <td>郵便先電話番号:</td> </tr> <tr> <td>郵便先会社名:</td> <td>郵便先所属部門名:</td> </tr> </table>		名(漢字):	姓(漢字):	名(カナ): メイ	姓(カナ): セイ	標準電話番号: 1111111111	標準番号 (例): 100000 (続けて7桁入力して下さい): 1111111	住所 (例): 神奈川県(崎市中央区) システムテスト中	住所 (例): 下部1753: 100	建物名・部屋番号 (例): 五ノ山ヶ丘マンション1号棟	建物等の郵便先を変更したい場合は、チェックを入れて下記情報を入力してください。:	郵便先郵便番号 (例): 1000001 (続けて7桁入力して下さい):	郵便先住所 (例): 神奈川県(崎市中央区) 下部1753:	郵便先建物名・部屋番号 (例): 五ノ山ヶ丘マンション1号棟	郵便先電話番号:	郵便先会社名:	郵便先所属部門名:
名(漢字):	姓(漢字):																
名(カナ): メイ	姓(カナ): セイ																
標準電話番号: 1111111111	標準番号 (例): 100000 (続けて7桁入力して下さい): 1111111																
住所 (例): 神奈川県(崎市中央区) システムテスト中	住所 (例): 下部1753: 100																
建物名・部屋番号 (例): 五ノ山ヶ丘マンション1号棟	建物等の郵便先を変更したい場合は、チェックを入れて下記情報を入力してください。:																
郵便先郵便番号 (例): 1000001 (続けて7桁入力して下さい):	郵便先住所 (例): 神奈川県(崎市中央区) 下部1753:																
郵便先建物名・部屋番号 (例): 五ノ山ヶ丘マンション1号棟	郵便先電話番号:																
郵便先会社名:	郵便先所属部門名:																

<p>法人/個人を選択:</p> <p>法人: *必ず法人番号、会社名、会社名フリガナ、所属部署をご入力ください。</p> <p>会社名(漢字又は名称): https://www.hogijy-hangyoumaga.jp/ にてご確認ください。:</p> <p>システムテスト2株式会社</p> <p>所属部署:</p> <p>初回格的・個人情報の取り扱い ※ページ上部のURLをクリックし照会する場合はチェックをつけてください。:</p> <p><input type="checkbox"/> はい</p> <p>姓(ひらがな): セイ</p> <p>姓(ローマ字): SEI</p> <p>社内メールアドレス: 1000000</p> <p>部門OU第1階層(会社): ABCグループ会社A</p> <p>部門OU第2階層:</p> <p>部門OU第3階層:</p> <p>部門OU第4階層:</p> <p>部門OU第5階層:</p> <p>請求先を変更したい場合は、チェックを入れて下記情報を入力してください。:</p> <p>郵便先住所 (例): 神奈川県(崎市) 中区:</p> <p>郵便先会社名:</p> <p>郵便先部門名:</p> <p>請求先の名前 (請求者の名前) を変更したい場合は、チェックを入れて下記情報を入力してください。:</p> <p><input type="checkbox"/> はい</p> <p>請求先所属部門名:</p>	<p>法人番号(10桁): http://www.hogijy-hangyoumaga.jp/ にてご確認ください。:</p> <p>5000000000</p> <p>会社名フリガナ: https://www.hogijy-hangyoumaga.jp/ にてご確認ください。:</p> <p>システムテスト2イブニングサイン</p> <p>メールでの研修サービスの情報提供希望: 希望する。</p> <p>名(ひらがな): めい</p> <p>名(ローマ字): MEI</p> <p>住所 (例): 神奈川県(崎市) 中央区下部1753:</p> <p>部門OU第2階層(ユーザー分類): ABCグループ会社(認定20)</p> <p>部門OU第4階層:</p> <p>部門OU第5階層:</p> <p>部門OU第6階層:</p> <p>部門OU第7階層:</p> <p>請求先電話番号 (例): 100000 (続けて7桁入力して下さい):</p> <p>請求先住所 (例): 下部1753: 五ノ山ヶ丘マンション1号棟</p> <p>請求先会社名フリガナ:</p> <p>請求先電話番号:</p> <p>請求先所属部門名:</p>
--	--

※表. ユーザー情報項目一覧

項目名	説明
名前	自身に設定された項目「姓」+ 項目「名」が表示されている。
ユーザー名	NEC グループ会社(認証 D)ユーザー(※)には社用メールアドレスが設定される。 NEC グループ会社(認証 D)ユーザー以外のユーザーには自己登録時に登録したメールアドレスが設定される。 ※ユーザー区分については目次「用語説明」を参照
ユーザーID	NEC グループ会社(認証 D)ユーザーにはユーザー名と同じ値が設定される。 NEC グループ会社(認証 D)ユーザー以外のユーザーには CSOD 上で自動採番された値が設定される。
ローカルシステム ID	SFs(※)導入済み会社に所属しているユーザーは SFs のユーザーID が設定される。 SFs 未導入導入会社に所属しているユーザーは空白で表示されている。 ※SAP SuccessFactors の略称
住所	仕様上表示されているが、業務上利用しない項目であるため空白で表示されている。
電話	NEC グループ会社(認証 D)ユーザーは空白で表示されている。 NEC グループ会社(認証 D)ユーザー以外のユーザーは目次「ユーザー作成」を参照
Eメール	NEC グループ会社(認証 D)ユーザーには社用メールアドレスが設定される。 NEC グループ会社(認証 D)ユーザー以外のユーザーには自己登録時に登録したメールアドレスが設定される。
ファックス番号	NEC グループ会社(認証 D)ユーザーは空白で表示されている。 NEC グループ会社(認証 D)ユーザー以外のユーザーは目次「ユーザー作成」を参照
表示言語	ユーザー作成時、CSOD 上で自動的に「日本語(日本)」が表示されている。
マネージャー	NEC グループ会社(認証 D)ユーザーには CSOD 以外のシステムに登録されている上司のメールアドレスが設定される。 NEC グループ会社(認証 D)ユーザー以外のユーザーは空白で表示されている。
承認者	NEC グループ会社(認証 D)ユーザーには項目「マネージャー」と同じ値が表示されている。

	NECグループ会社(認証 D)ユーザー以外のユーザーは空白で表示されている。
Dotted Line Manager/Indirect Manager	仕様上表示されているが、業務上利用しない項目であるため空白で表示されている。
HR Generalist	仕様上表示されているが、業務上利用しない項目であるため空白で表示されている。
HR Business Partner	仕様上表示されているが、業務上利用しない項目であるため空白で表示されている。
Compensation Manager	仕様上表示されているが、業務上利用しない項目であるため空白で表示されている。
HR Executive	仕様上表示されているが、業務上利用しない項目であるため空白で表示されている。
部門	NECグループ会社(認証 D)ユーザーは所属組織が表示されている。名称(ID)形式で表示されており、IDは本システム固有のIDである。 NECグループ会社(認証 D)ユーザー以外のユーザーは目次「 ユーザー作成 」を参照
教材等の郵送先を変更 したい場合は、チェックを 入れて下記項目を入力 してください。	NECグループ会社(認証 D)ユーザーは空白で表示されている。 NECグループ会社(認証 D)ユーザー以外のユーザーは目次「 ユーザー作成 」を参照
請求先を変更したい場 合は、チェックを入れて下 記項目を入力してくださ い。	NECグループ会社(認証 D)ユーザーは空白で表示されている。 NECグループ会社(認証 D)ユーザー以外のユーザーは目次「 ユーザー作成 」を参照
請求先の名義(請求書 の宛先)を変更したい場 合は、チェックを入れて下 記項目を入力してくださ い。	NECグループ会社(認証 D)ユーザーは空白で表示されている。 NECグループ会社(認証 D)ユーザー以外のユーザーは目次「 ユーザー作成 」を参照
請求先郵便番号	NECグループ会社(認証 D)ユーザーは空白で表示されている。 NECグループ会社(認証 D)ユーザー以外のユーザーは目次「 ユーザー作成 」を参照
請求先住所 1	NECグループ会社(認証 D)ユーザーは空白で表示されている。 NECグループ会社(認証 D)ユーザー以外のユーザーは目次「 ユーザー作成 」を参照
請求先住所 2	NECグループ会社(認証 D)ユーザーは空白で表示されている。 NECグループ会社(認証 D)ユーザー以外のユーザーは目次「 ユーザー作成 」を参照
請求先会社名	NECグループ会社(認証 D)ユーザーは空白で表示されている。 NECグループ会社(認証 D)ユーザー以外のユーザーは目次「 ユーザー作成 」を参照
請求先部門名	NECグループ会社(認証 D)ユーザーは空白で表示されている。 NECグループ会社(認証 D)ユーザー以外のユーザーは目次「 ユーザー作成 」を参照
請求先担当者名	NECグループ会社(認証 D)ユーザーは空白で表示されている。 NECグループ会社(認証 D)ユーザー以外のユーザーは目次「 ユーザー作成 」を参照

請求先会社名(カナ)	NECグループ会社(認証D)ユーザーは空白で表示されている。 NECグループ会社(認証D)ユーザー以外のユーザーは目次「 ユーザー作成 」を参照
請求先名義会社名	NECグループ会社(認証D)ユーザーは空白で表示されている。 NECグループ会社(認証D)ユーザー以外のユーザーは目次「 ユーザー作成 」を参照
請求先名義部門名	NECグループ会社(認証D)ユーザーは空白で表示されている。 NECグループ会社(認証D)ユーザー以外のユーザーは目次「 ユーザー作成 」を参照
請求先名義担当者名	NECグループ会社(認証D)ユーザーは空白で表示されている。 NECグループ会社(認証D)ユーザー以外のユーザーは目次「 ユーザー作成 」を参照
名(カナ)	NECグループ会社(認証D)ユーザーは名(カタカナ)が表示されている。 NECグループ会社(認証D)ユーザー以外のユーザーは目次「 ユーザー作成 」を参照
姓(カナ)	NECグループ会社(認証D)ユーザーは姓(カタカナ)が表示されている。 NECグループ会社(認証D)ユーザー以外のユーザーは目次「 ユーザー作成 」を参照
携帯電話番号	NECグループ会社(認証D)ユーザーは携帯電話番号が表示されている。 NECグループ会社(認証D)ユーザー以外のユーザーは目次「 ユーザー作成 」を参照
郵便番号	NECグループ会社(認証D)ユーザーは空白で表示されている。 NECグループ会社(認証D)ユーザー以外のユーザーは目次「 ユーザー作成 」を参照
住所1	NECグループ会社(認証D)ユーザーは空白で表示されている。 NECグループ会社(認証D)ユーザー以外のユーザーは目次「 ユーザー作成 」を参照
住所2	NECグループ会社(認証D)ユーザーは空白で表示されている。 NECグループ会社(認証D)ユーザー以外のユーザーは目次「 ユーザー作成 」を参照
建物名・部屋番号	NECグループ会社(認証D)ユーザーは空白で表示されている。 NECグループ会社(認証D)ユーザー以外のユーザーは目次「 ユーザー作成 」を参照
郵送先郵便番号	NECグループ会社(認証D)ユーザーは空白で表示されている。 NECグループ会社(認証D)ユーザー以外のユーザーは目次「 ユーザー作成 」を参照
郵送先住所	NECグループ会社(認証D)ユーザーは空白で表示されている。 NECグループ会社(認証D)ユーザー以外のユーザーは目次「 ユーザー作成 」を参照
郵送先建物名・部屋番号	NECグループ会社(認証D)ユーザーは空白で表示されている。 NECグループ会社(認証D)ユーザー以外のユーザーは目次「 ユーザー作成 」を参照
郵送先電話番号	NECグループ会社(認証D)ユーザーは空白で表示されている。 NECグループ会社(認証D)ユーザー以外のユーザーは目次「 ユーザー作成 」を参照
郵送先会社名	NECグループ会社(認証D)ユーザーは空白で表示されている。 NECグループ会社(認証D)ユーザー以外のユーザーは目次「 ユーザー作成 」を参照
郵送先所属部門名	NECグループ会社(認証D)ユーザーは空白で表示されている。 NECグループ会社(認証D)ユーザー以外のユーザーは目次「 ユーザー作成 」を参照
法人/個人の選択	NECグループ会社(認証D)ユーザーは空白で表示されている。 NECグループ会社(認証D)ユーザー以外のユーザーは目次「 ユーザー作成 」を参照
法人番号(13桁)	NECグループ会社(認証D)ユーザーは空白で表示されている。

	NECグループ会社(認証D)ユーザー以外のユーザーは目次「 ユーザー作成 」を参照
会社名(商号又は名称)	NECグループ会社(認証D)ユーザーは空白で表示されている。 NECグループ会社(認証D)ユーザー以外のユーザーは目次「 ユーザー作成 」を参照
会社名フリガナ	NECグループ会社(認証D)ユーザーは空白で表示されている。 NECグループ会社(認証D)ユーザー以外のユーザーは目次「 ユーザー作成 」を参照
所属部署	NECグループ会社(認証D)ユーザーは空白で表示されている。 NECグループ会社(認証D)ユーザー以外のユーザーは目次「 ユーザー作成 」を参照
メールでの研修サービスの 情報提供希望	NECグループ会社(認証D)ユーザーは空白で表示されている。 NECグループ会社(認証D)ユーザー以外のユーザーは目次「 ユーザー作成 」を参照
利用規約・個人情報の 取り扱い※ページ上部の URLをクリックし同意する 場合する場合はチェックを つけてください。	NECグループ会社(認証D)ユーザーは空白で表示されている。 NECグループ会社(認証D)ユーザー以外のユーザーは目次「 ユーザー作成 」を参照
名(ひらがな)	NECグループ会社(認証D)ユーザーは名(ひらがな)が表示されている。 NECグループ会社(認証D)ユーザー以外のユーザーは空白で表示されている。
姓(ひらがな)	NECグループ会社(認証D)ユーザーは姓(ひらがな)が表示されている。 NECグループ会社(認証D)ユーザー以外のユーザーは空白で表示されている。
名(ローマ字)	NECグループ会社(認証D)ユーザーは名(ローマ字)が表示されている。 NECグループ会社(認証D)ユーザー以外のユーザーは空白で表示されている。
姓(ローマ字)	NECグループ会社(認証D)ユーザーは姓(ローマ字)が表示されている。 NECグループ会社(認証D)ユーザー以外のユーザーは空白で表示されている。
住所	仕様上表示されているが、業務上利用しない項目であるため空白で表示されている。
社内メール番号	NECグループ会社(認証D)ユーザーは社内で教材を送付する際に使用する宛先が表示されている。 NECグループ会社(認証D)ユーザー以外のユーザーは空白で表示されている。
部門 OU 第2階層(ユーザー分類)	NECグループ会社(認証D)ユーザーは所属組織の第2階層目が表示されている。 NECグループ会社(認証D)ユーザー以外のユーザーは空白で表示されている。
部門 OU 第3階層(会社)	NECグループ会社(認証D)ユーザーは所属組織の第3階層目が表示されている。 NECグループ会社(認証D)ユーザー以外のユーザーは空白で表示されている。
部門 OU 第4階層	NECグループ会社(認証D)ユーザーは所属組織の第4階層目が表示されている。 NECグループ会社(認証D)ユーザー以外のユーザーは空白で表示されている。
部門 OU 第5階層	NECグループ会社(認証D)ユーザーは所属組織の第5階層目が表示されている。 NECグループ会社(認証D)ユーザー以外のユーザーは空白で表示されている。
部門 OU 第6階層	NECグループ会社(認証D)ユーザーは所属組織の第6階層目が表示されている。 NECグループ会社(認証D)ユーザー以外のユーザーは空白で表示されている。
部門 OU 第7階層	NECグループ会社(認証D)ユーザーは所属組織の第7階層目が表示されている。

	NECグループ会社(認証 D)ユーザー以外のユーザーは空白で表示されている。
部門 OU 第 8 階層	NECグループ会社(認証 D)ユーザーは所属組織の第 8 階層目が表示されている。 NECグループ会社(認証 D)ユーザー以外のユーザーは空白で表示されている。
部門 OU 第 9 階層	NECグループ会社(認証 D)ユーザーは所属組織の第 9 階層目が表示されている。 NECグループ会社(認証 D)ユーザー以外のユーザーは空白で表示されている。
部門 OU 第 10 階層	NECグループ会社(認証 D)ユーザーは所属組織の第 10 階層目が表示されている。 NECグループ会社(認証 D)ユーザー以外のユーザーは空白で表示されている。